

Antragsteller/in

<b>Firma</b> (Name, Anschrift, Telefonnummer)	<b>Eingetragenes</b> <b>Handwerk/Gewerbe</b>	<b>Ansprechpartner/in:</b>
<b>Amtliches Kennzeichen Hauptfahrzeug:</b>		<b>Amtl. Kennzeichen Ersatzfahrzeug:</b>

An die Straßenverkehrsbehörde Velbert Am Lindenkamp 33 42549 Velbert	Frau Hamacher Frau Türffs Fax	02051-26-2747 katrin.hamacher@velbert.de 02051-26-2698 s.tuerffs@velbert.de 02051-26-2758
---	-------------------------------------	---





### Antrag auf Erteilung eines Parkausweises für

- Handwerksbetriebe  
 Ambulante soziale Dienste

im Gebiet des Landes Nordrhein-Westfalen

(Ausnahmegenehmigung nach § 46 Straßenverkehrsordnung/StVO)

Ich beantrage eine Ausnahmegenehmigung für das Parken

-  in Parkzonen mit Parkscheiben, Parkuhren oder Parkscheinautomaten ohne Entrichtung von Gebühren und ohne zeitliche Befristung
-  im eingeschränkten Haltverbot
-  im eingeschränkten Haltverbot für eine Zone
-  auf Bewohnerparkplätzen

Mir ist bekannt, dass

- ✓ dass die Ausnahmegenehmigung nur im Original bei einem Fahrzeug benutzt werden darf. Bei gleichzeitiger Benutzung mehrerer Fahrzeuge ist für jedes Fahrzeug ein separater Antrag zu stellen.
- ✓ die Genehmigung darf nur im Rahmen von Reparatur- und Montagearbeiten bzw. im Zusammenhang mit der Ausübung des Gewerbes genutzt werden und berechtigt nicht zum Parken am Betriebssitz oder in dessen Nähe. Privatfahrzeuge sind von der Ausnahmegenehmigung ausgeschlossen (**nur Handwerkerparkausweis**)
- ✓ der Parkausweis nicht in Fußgängerzonen gilt. Für das Befahren von Fußgängerzonen bedarf es einer Einzel-Ausnahmegenehmigung, die bei jedem entsprechenden Termin vorab bei der Straßenverkehrsbehörde einzuholen ist.
- ✓ die Ausnahmegenehmigung nur werktags von 07.00 – 20.00 Uhr gilt.
- ✓ die Genehmigung bei Verstößen entzogen werden kann.
- ✓ die Ausnahmegenehmigung für maximal 1 Jahr erteilt werden kann.

**Bitte fügen Sie Ihrem Antrag folgende, entscheidungsrelevante Unterlagen bei:**

- Nachweis über den Handwerksrolleneintrag der Handwerkskammer Düsseldorf (**nur Handwerkerparkausweis**)
- Gewerbeanmeldung (**nur Handwerkerparkausweis**)
- Kopien der Kraftfahrzeugscheine der beantragten Fahrzeuge
- Fotos der beantragten Fahrzeuge mit entsprechenden Firmenaufklebern.

\_\_\_\_\_  
(Ort, Datum)

\_\_\_\_\_  
(Unterschrift)